

CRIANDO CONSELHOS CLIMÁTICOS PARA JOVENS: Um Guia Passo a Passo para Jovens





OBJETIVO DESTE KIT DE FERRAMENTAS

Este kit de ferramentas foi criado para ajudar os jovens a estabelecer um conselho climático para jovens em sua cidade. À medida que aumenta a urgência de tomar medidas imediatas e ambiciosas em relação ao clima, é importante que jovens como você estejam ativamente envolvidos na formação e na condução de ações climáticas em suas cidades e comunidades. Este recurso o guiará pelo processo de reunir jovens dedicados, reunir suas ideias, entrar em contato com os representantes locais da cidade e, finalmente, criar um mecanismo institucional para uma participação forte e eficaz dos jovens na tomada de decisões sobre o clima em sua cidade!



SOBRE A C40 CITIES

A C40 é uma rede de quase 100 prefeitos das principais cidades do mundo. Juntos, eles trabalham para realizar a ação urgente necessária agora mesmo para enfrentar a crise climática e criar um futuro onde todos, em todos os lugares, possam prosperar. Os prefeitos das cidades da C40 colaboram com uma ampla coalizão de representantes do trabalho, das empresas e da sociedade civil para ir mais longe e mais rápido do que nunca.


A C40 também cultivou relacionamentos significativos com jovens, instituições acadêmicas, líderes municipais e outras partes interessadas. Por meio dessas parcerias e de outras, a C40 defende a liderança dos jovens e o engajamento e capacitação eficazes dos jovens nas cidades.



SOBRE A YOUTH CLIMATE COUNCIL GLOBAL ALLIANCE

A Youth Climate Council Global Alliance (YCC GA) é uma comunidade liderada por jovens que consiste em sete conselhos climáticos para jovens - órgãos consultivos e plataformas que compartilham o objetivo de influenciar a elaboração de políticas climáticas e aumentar a ambição de combater a crise climática. Juntos nessa aliança, os conselhos defendem a inclusão dos jovens nos processos de tomada de decisões sobre o clima.

A YCC GA atua globalmente, promovendo a participação dos jovens na formulação de políticas climáticas em eventos internacionais e nas semanas climáticas regionais. Ao longo dos anos, a YCC GA tem cooperado com uma ampla gama de partes interessadas, desde organizações não governamentais, movimentos e grupos até organizações internacionais, instituições e governos.



GLOSSÁRIO

CONSELHO CLIMÁTICO JOVEM:

Um órgão consultivo liderado por jovens ou uma plataforma colaborativa que apóia uma determinada instituição. Promove a perspectiva dos jovens, ajuda a aumentar a ambição climática e fortalece a agenda climática.

CONSELHO DA JUVENTUDE:

Um órgão consultivo ou plataforma colaborativa liderado por jovens que se concentra nos direitos, necessidades e atividades dos jovens. Ele ajuda a fortalecer o engajamento civil dos jovens em um determinado local.

PLANO DE AÇÃO CLIMÁTICA (CAP):

Um plano documentado que inclui políticas, programas e medidas voltadas para a crise climática. Representa uma ação intensificada para reduzir as emissões de gases de efeito estufa, fortalecer a resiliência e melhorar a adaptação aos impactos induzidos pelo clima.

C40 YOUTH HUB:

Uma plataforma que conecta jovens líderes climáticos globalmente entre si e com a C40, para colaborar, compartilhar conhecimento e ajudar a moldar a ação climática liderada pela cidade.

C40 CITY YOUTH ENGAGEMENT NETWORK (CYEN):

Uma plataforma de aprendizado que ajuda a aumentar a participação dos jovens na ação climática da cidade. Oferece um espaço onde os representantes da cidade podem colaborar e compartilhar conhecimentos com colegas de outras cidades.

EQUIDADE:

A equidade existe quando todos os grupos de pessoas podem ter acesso aos direitos humanos básicos, independentemente de suas circunstâncias sociais ou econômicas, de qualquer aspecto de sua identidade ou do local onde vivem. Uma sociedade equitativa deve trabalhar para remover ou retificar toda e qualquer diferença evitável no acesso das pessoas a esses direitos.

AÇÃO CLIMÁTICA INCLUSIVA:

Ação climática que considera como as pessoas e as comunidades podem ser afetadas - tanto pela crise climática quanto pelas ações destinadas a enfrentá-la. A ação climática inclusiva leva em conta a saúde, a situação econômica e a localização dos residentes em uma cidade para garantir que eles se beneficiem das ações climáticas e não sejam prejudicados por elas.

PREÂMBULO

Testemunhei em primeira mão o incrível impacto que jovens como vocês têm no enfrentamento da crise climática. Seu envolvimento na promoção de mudanças significativas em relação às mudanças climáticas em todos os níveis de governança, inclusive no nível da cidade, não é apenas importante - é essencial. Os jovens trazem novas ideias, energia dinâmica e novas perspectivas que são vitais para fortalecer a resiliência climática e o desenvolvimento sustentável.

Em Freetown, apoiamos os jovens de maneiras que são importantes para eles e suas comunidades. Estamos criando oportunidades para que os jovens participem de forma significativa dos processos de tomada de decisões climáticas da cidade. Ao estabelecer um conselho climático para jovens em Freetown, estamos trabalhando para garantir que as vozes dos jovens sejam representadas e tenham um impacto real e tangível em suas comunidades.

As cidades e os prefeitos devem adotar uma abordagem inclusiva para os processos de planejamento, tomada de decisões e implementação de ações climáticas. Devemos criar um movimento em torno da ação climática liderada pela cidade que inclua todos, especialmente aqueles que serão mais afetados por nossos esforços de ação climática nas próximas gerações. Em Freetown, trabalhamos com jovens para realizar a nossa iniciativa pioneira Freetown the TreeTown, treinamos mais de 3.000 jovens e plantamos 977.000 árvores com o objetivo geral de restaurar cerca de 3.000 hectares de terra, evitar deslizamentos de terra e sequestrar aproximadamente 100.000 toneladas de emissões de carbono, além de oferecer empregos bons e ecológicos para os jovens da nossa cidade.



Este kit de ferramentas sobre o estabelecimento de conselhos climáticos para jovens é um recurso importante. Ele fornece orientação prática para que os jovens colaborem efetivamente com as cidades no estabelecimento de mecanismos para que os jovens desempenhem um papel decisivo na ação climática urbana. Ele oferece percepções e medidas práticas para aproveitar as opiniões, vozes e ideias dos jovens na ação climática. Os jovens podem usá-lo para organizar, defender e assumir um papel de liderança na ação climática em suas cidades.

Eu o incentivo a usar este kit de ferramentas para ajudar a estimular ideias e conversas com seus colegas líderes climáticos jovens sobre a promoção de uma colaboração eficaz e significativa entre seus colegas jovens e sua cidade. Como prefeito, tenho certeza de que os líderes da sua cidade ficarão entusiasmados em fazer parceria com você para acelerar a ação climática inclusiva. Ao usar esse recurso, podemos impulsionar uma colaboração significativa entre os jovens e as cidades, garantindo que, juntos, possamos enfrentar a urgência da crise climática e assegurar cidades habitáveis para as gerações futuras.

Obrigado, senhor



Prefeita Yvonne Aki-Sawyer de Freetown
Copresidente da C40 Cities

ÍNDICE



Objetivo deste kit de ferramentas	2
Sobre a Youth Climate Council Global Alliance	2
Sobre a C40 Cities	2
Glossário	3
Preâmbulo	4
Introdução	6
Visão geral dos Conselhos Climáticos de Jovens	6
Localização dos Conselhos Climáticos da Juventude	8
Estabelecimento de Conselhos Climáticos para Jovens	9
Etapa 1: Identificar o objetivo e as oportunidades do engajamento cidade-jovem	9
Etapa 2: Analisar a trajetória da defesa dos jovens em relação às mudanças climáticas	10
Etapa 3: Reflita sobre o passado e o envolvimento contínuo de sua cidade com os jovens	11
Etapa 4: Construir parcerias	12
Etapa 5: Entre em contato com os representantes de sua cidade	13
Etapa 6: Prepare-se para se reunir com os representantes da cidade	14
Etapa 7: Estabelecer um relacionamento sólido com os representantes da cidade	15
Etapa 8: Avaliar as necessidades de treinamento e capacitação	16
Etapa 9: Manter a colaboração com os representantes da cidade	17
Etapa 10: Operacionalizar o conselho climático jovem	18
Etapa 11: Avaliar e atender regularmente às necessidades do conselho	19
Etapa 12: Comemore o sucesso	19
Resumo	20
Leitura adicional e diretrizes específicas do tópico	21
Agradecimentos e colaboradores	21
Informações de contato	22



INTRODUÇÃO


Nos últimos anos, os jovens provaram que estão ansiosos para compartilhar seus pontos de vista, ideias e sugestões com os detentores do poder. Eles têm usado diferentes abordagens, métodos e ferramentas para fazer isso, mas sabem que uma coisa é certa: eles são a última geração que ainda pode enfrentar a crise climática antes que seja tarde demais.

Os jovens levantaram suas vozes na política internacional, mobilizaram seus pares e criaram comunidades em todas as regiões - mas, para a maioria dos jovens, a jornada climática começou em casa. Esse pode ser o seu caso. Pode ter sido aqui, em sua região, que você participou de sua primeira greve climática, interagiu com os tomadores de decisão locais ou conversou com seus amigos e familiares e percebeu que algo precisa mudar. E, o mais importante, que você não pode deixar que esse algo seja o clima.

Isso lhe parece familiar? Você já teve esses pensamentos? Você já quis fazer a diferença em sua comunidade local, mas não sabia por onde começar? Talvez você já tenha elaborado um plano concreto para tornar seu bairro um lugar melhor, mas não sabe como iniciar uma conversa com as pessoas que podem ajudá-lo a fazer isso acontecer.

Nos últimos anos, vários grupos de jovens têm trabalhado em uma maneira de aproximar os jovens da política climática e da tomada de decisões, e criaram a ideia de conselhos climáticos para jovens (YCC é a abreviação em inglês). Essencialmente, esses conselhos são plataformas colaborativas ou órgãos consultivos associados a uma autoridade climática, energética e/ou ambiental. Essa autoridade pode ser nacional ou local, em uma região ou cidade específica - os detalhes exatos variam de um país para outro, dependendo de vários fatores sociais e políticos.

VISÃO GERAL DOS CONSELHOS CLIMÁTICOS DE JOVENS DA YOUTH CLIMATE COUNCIL GLOBAL ALLIANCE



Atualmente, sete YCCs em todo o mundo aderiram à Youth Climate Council Global Alliance (YCC GA). Desses, seis são ativos em nível nacional e um é baseado em uma cidade.¹

O Conselho Climático da Juventude Dinamarquesa foi criado em 2019 como um órgão consultivo do Ministério do Clima, Energia e Serviços Públicos. Ele é composto por 14 membros, com idades entre 18 e 28 anos, e tem um mandato de dois anos. As atividades do conselho se concentram em envolver os jovens e ampliar suas vozes; influenciar os processos políticos; e participar do debate público sobre mudanças climáticas e transição energética. O YCC dinamarquês organizou mais de 100 eventos em apenas um ano, desde palestras em

prefeituras, escolas e até mesmo em barcos, até painéis de debates e discursos em várias grandes conferências do setor. Ele desenvolveu um conjunto de recomendações sobre energia para o ministério, dividido em três tópicos: energia elétrica, energia de base biológica e eficiência energética.

O Youth Climate Council polonês foi criado em 2020 como um órgão consultivo do Ministério do Clima e Meio Ambiente. Ele tem 32 membros, com idades entre 15 e 26 anos, e, assim como o YCC dinamarquês, recebeu um mandato de dois anos. O YCC se concentra em educação climática e ambiental, transformação de energia e comunicação. Seus membros também prestam consultoria sobre documentos legais nos quais o ministério está trabalhando.

¹ Este kit de ferramentas publicado pela Youth Climate Council Global Alliance fornece histórias e exemplos de práticas recomendadas de todo o mundo sobre o estabelecimento de conselhos climáticos para jovens em nível nacional: <https://drive.google.com/file/d/1j11Qkly8h-LgDcJUc7Ykb7igNlBpmU1/view>

O **Conselho Climático Juvenil da Holanda** foi criado em 2020 como um órgão consultivo da Diretoria de Meio Ambiente do Ministério de Infraestrutura e Gerenciamento de Água. Ele tem cerca de 20 membros ativos com idades entre 15 e 27 anos e está aberto a qualquer pessoa com menos de 30 anos que queira participar.

A criação do **Conselho Climático da Juventude de Gana** foi anunciada oficialmente em 2021. Ele serve como uma plataforma para que os jovens aumentem a conscientização sobre questões relacionadas ao clima e se envolvam na elaboração de políticas climáticas. O YCC se concentra na criação de uma avenida para a colaboração entre jovens, partes interessadas governamentais e não governamentais. Ele também trabalha para preencher lacunas de conhecimento e políticas por meio de consultas e outras iniciativas de capacitação. Atualmente, o YCC coopera com 2.000 jovens e mais de 1.000 organizações.

O **Conselho Climático Juvenil da Costa Rica** foi criado em 2023 e, assim como o YCC em Gana, oferece uma plataforma para que os jovens se envolvam na tomada de decisões sobre o clima. Ele é composto por cerca de 30 pessoas, que estão trabalhando para analisar as políticas climáticas e ambientais aprovadas recentemente, bem como as que estão sendo elaboradas atualmente. Seu objetivo é identificar quando e como os jovens podem se envolver na cocriação dessas e de futuras políticas.

O **Conselho Climático Juvenil de Uganda** foi criado em 2023 e funciona como uma plataforma que oferece a mais de 500 jovens oportunidades de colaborar e participar do discurso sobre políticas climáticas. O YCC trabalha em estreita colaboração com o Departamento de Crianças e Jovens do Ministério da Água e do Meio Ambiente, além de partes interessadas não governamentais.

Os YCCs da Dinamarca, Polônia, Holanda, Gana, Costa Rica e Uganda operam em nível nacional.

No entanto, um YCC da YCC GA foi criado para trabalhar especificamente em nível local.

O **Conselho Climático Jovem de São Paulo** foi criado em 2022. Os jovens por trás desse YCC perceberam que certos fatores - como o tamanho do país e sua abordagem política em relação às questões climáticas - significavam que seria mais eficaz implementar seu primeiro YCC em escala municipal em vez de nacional. Embora o YCC de São Paulo não seja um órgão oficial do conselho municipal, ele conseguiu mobilizar centenas de jovens por meio de consultas públicas, conferências e eventos temáticos. Suas atividades são organizadas em torno de quatro pilares: (I) participação e política, (II) formação e treinamento de movimentos, (III) comunicação e divulgação e (IV) cooperação internacional. Até o momento, o YCC organizou consultas públicas, 12 reuniões com legisladores e cinco reuniões com tomadores de decisões federais. Ele também desempenhou um papel fundamental no estabelecimento de uma coalizão nacional, composta por mais de 100 membros e mais de 50 organizações.

O YCC de São Paulo é o único membro da aliança que opera em nível municipal - até o momento. Você poderia estar entre os jovens que estabelecerão os próximos YCCs em nível municipal?



© Reya Ahmed - C40

LOCALIZAÇÃO DE CONSELHOS CLIMÁTICOS PARA JOVENS



Há diferentes abordagens que você pode adotar para influenciar a elaboração de políticas climáticas. Alguns jovens decidem participar de movimentos climáticos juvenis que organizam greves e manifestações, enquanto outros se envolvem em iniciativas voltadas para a escola, envolvendo educadores para que se comprometam a enfrentar a crise climática.

Você também pode se interessar em participar de um conselho de jovens existente, se houver um ativo em sua cidade. Embora alguns órgãos de jovens possam não ter um foco existente em questões climáticas, você pode ajudar a promover isso como uma prioridade. Por exemplo, você pode convidar cientistas e ativistas do clima para aumentar a conscientização sobre a crise climática e por que é essencial agir. Você também pode iniciar um grupo de trabalho dedicado ou um subcomitê dentro do seu conselho de jovens que se concentre no problema climático. Entre em contato com as autoridades municipais que são responsáveis pelas políticas climáticas locais. Discuta como os jovens poderiam se envolver na

ação climática e nos processos de tomada de decisão e elaboração de políticas. Dê uma olhada na seção a seguir para se inspirar e reúna todas as perguntas e pontos que deseja considerar antes de conversar com os representantes da cidade sobre um grupo de trabalho com foco no clima.

Em algumas cidades ou países, talvez não haja nenhum conselho de jovens. Em outros lugares, talvez existam conselhos de jovens, mas você deseja ter um impacto ainda maior sobre a política climática em sua comunidade. Nesse caso, você pode considerar a possibilidade de propor a criação de um YCC local - um órgão dedicado que possa ajudá-lo a moldar as políticas climáticas em nível local.

Muitos se perguntam: Por onde devo começar? Alguns também podem dizer que é “mais fácil falar do que fazer”. Mas isso não é verdade! Pode parecer difícil, mas se você estiver suficientemente motivado e disposto a fazer a diferença, isso é totalmente possível.



© Derrick Obeng Brobbey.

ESTABELECIMENTO DE UM CONSELHO CLIMÁTICO LOCAL PARA JOVENS



Cidades de todo o mundo estão tomando medidas significativas para garantir que os jovens possam se envolver ativamente na ação climática liderada pela cidade. Várias cidades da C40 já têm conselhos climáticos de jovens ou órgãos equivalentes, que já tiveram um impacto. Em Auckland, as recomendações dos jovens ajudaram a moldar o orçamento climático de 10 anos da cidade. Los Angeles conecta os jovens aos recursos da cidade e às ONGs locais para atingir suas metas climáticas. A cidade de Quezon integrou o clima e o meio ambiente aos currículos escolares, tornando a educação climática mais acessível. Seattle forneceu aos jovens uma plataforma para ajudar a moldar o futuro do transporte da cidade, o que, em 2022, levou

a uma legislação que introduziu o transporte público gratuito para menores de 18 anos.

O C40 Youth Engagement Playbook² contém estudos de caso adicionais sobre como as cidades estão conduzindo abordagens inovadoras para o envolvimento dos jovens com resultados impactantes.

Com base nas experiências da Youth Climate Council Global Alliance e nos insights da C40 Cities, as etapas a seguir descrevem um processo que você pode seguir para estabelecer e manter um YCC ou uma plataforma equivalente em sua cidade.



ETAPA 1

IDENTIFICAR O OBJETIVO E AS OPORTUNIDADES DO ENGAJAMENTO DOS JOVENS DA CIDADE

Defina seus objetivos para trabalhar com a cidade em iniciativas de ação climática.

Refletir sobre o propósito do envolvimento dos jovens

- Comece identificando os principais motivos para querer trabalhar com a cidade em relação ao clima. Isso o ajudará a pensar nas próximas etapas e permitirá que você compartilhe abertamente com a cidade a sua visão do impacto que gostaria de causar com ela.

Os tipos de engajamento podem incluir:

- Contribuição para políticas: Envolvimento dos jovens na definição das políticas climáticas da cidade.
- Conscientização e educação: Organização de eventos ou campanhas para aumentar a conscientização sobre as mudanças climáticas para outros jovens, o público em geral ou partes interessadas específicas.
- Elaboração e implementação de projetos: Envolvimento dos jovens no planejamento, implementação e monitoramento de projetos climáticos e ações de alto impacto.

² O Manual de Engajamento dos Jovens da C40 foi elaborado a partir de percepções compartilhadas por jovens líderes climáticos e contribuições de 15 cidades. Ele inclui estudos de caso que mostram uma variedade de abordagens para o engajamento significativo dos jovens que impulsionaram uma ação climática maior e mais inclusiva: www.c40.org/what-we-do/building-a-movement/youth-engagement/playbook/

ETAPA 2

ANALISAR A TRAJETÓRIA DA DEFESA DOS JOVENS EM RELAÇÃO ÀS MUDANÇAS CLIMÁTICAS

Avalie as formas como sua cidade está sendo impactada pela crise climática e a trajetória da defesa dos jovens locais em relação à ação climática.

Comece reunindo uma visão geral da participação dos jovens em sua cidade e, em seguida, comece a examinar mais de perto o cenário local do clima jovem. As perguntas que você pode fazer incluem:

- Os jovens organizaram alguma iniciativa de defesa do clima, greve ou manifestação em minha comunidade?
- Há algum ativista ou defensor do clima tentando aumentar a conscientização sobre as mudanças climáticas na mídia local ou on-line?

Você também deve verificar se a defesa do clima e/ou o ativismo dos jovens tem sido uma coisa histórica em sua cidade. Considere conversar com seus parentes, professores ou pessoas que possam estar cientes de algo importante que tenha acontecido no passado! Também valeria a pena conferir alguns jornais antigos ou informações on-line para ver se houve algum esforço para aumentar a conscientização sobre o engajamento climático dos jovens nos últimos anos.

Por fim, tente analisar por que os jovens de sua comunidade devem se preocupar com as mudanças climáticas. Como a comunidade está sendo afetada pela crise climática? Por que esse tópico é importante? Certifique-se de que sabe por que está tentando fazer a diferença e por que mais pessoas deveriam se envolver.



© Sarah Bastin - C40

ETAPA 3

REFLITA SOBRE O PASSADO E O ENVOLVIMENTO CONTÍNUO DE SUA CIDADE COM OS JOVENS

Analise como os jovens se envolveram na ação climática e nos processos de tomada de decisão de sua cidade até o momento. Entenda seus interesses, desafios e as oportunidades que lhes foram oferecidas. Em seguida, use essas percepções para planejar seu envolvimento com a cidade.

Comece analisando como tem sido o envolvimento dos jovens em sua cidade até o momento. Você pode começar fazendo as seguintes perguntas:

- Como os jovens se envolveram nas atividades e iniciativas locais e na tomada de decisões em geral?
- Em que os jovens locais estão interessados e como suas necessidades foram atendidas ao longo dos anos?
- Que plataformas e oportunidades foram oferecidas aos jovens e como eles reagiram?³
- O que foi mais bem recebido pelos jovens locais?
- Existem mecanismos sólidos para a participação dos jovens? Se sim, como eles são construídos? Se não, por que não? O que podemos aprender com as experiências dos jovens com o uso desses mecanismos?
- Quais instituições apoiaram as iniciativas relacionadas aos jovens - por exemplo, escolas, universidades, o conselho municipal ou formuladores de políticas individuais?
- O plano de ação climática (CAP) da cidade enfoca de alguma forma a participação dos jovens? Você pode encontrar uma maneira de usá-lo como um documento de orientação ao estabelecer um YCC?

Refleta sobre suas descobertas e identifique os principais pontos fortes, oportunidades e lacunas no envolvimento dos jovens em sua cidade. Em seguida, use suas descobertas para informar seus planos para estabelecer um YCC. Isso é fundamental para manter seus planos relevantes e adequados ao contexto local. Dessa forma, você pode ter certeza de que seus esforços capacitarão efetivamente os jovens a contribuir para a ação climática e a tomada de decisões em sua cidade.



© Benjamin Nyame

³ Consulte: www.c40reinventingcities.org/en/students/

ETAPA 4

CRIAR PARCERIAS

Identifique grupos ativos de clima jovem em sua cidade. Entre em contato com eles e explore oportunidades de colaboração.

Uma visão da participação dos jovens e uma compreensão das iniciativas climáticas lideradas por eles o ajudarão a investigar os grupos climáticos de jovens ativos em sua cidade. Você também precisará identificar com quais partes interessadas esses grupos costumam interagir. As perguntas a seguir o ajudarão a criar um quadro completo:

- Como são as relações entre os grupos de jovens e os diferentes atores?
- A cooperação tem sido tranquila dentro dessas colaborações?
- Quais são os desafios enfrentados por esses grupos?
- Como eles lidaram com esses desafios?

Tente entrar em contato com essas organizações e se reunir com elas para discutir como vocês podem trabalhar juntos para estabelecer um YCC local. Lembre-se de que esse deve ser um esforço conjunto. O processo pode ser desgastante, mas você não está sozinho em sua jornada climática. É importante estar cercado de pessoas que compartilham os mesmos valores e preocupações.


Reúna aqueles que estariam dispostos a aceitar esse desafio e unir forças com você. Crie um bate-papo em grupo e organize reuniões presenciais para discutir sua estratégia, motivação e metas. Aqui estão algumas perguntas orientadoras para as discussões:

- Por que vocês estão dispostos a fazer isso?
- O que os une?
- Como você pode lidar com possíveis diferenças e garantir que o espaço em que você está seja seguro e inclusivo?
- Como você pode fazer uma ponte entre grupos que podem ter o mesmo objetivo final, mas estão usando abordagens diferentes para chegar lá?

Lembre-se de que a comunicação e a honestidade são fundamentais se você quiser ter sucesso e causar um impacto duradouro.⁴



© Tess Smith-Roberts - C40



ETAPA 5

ENTRE EM CONTATO COM OS REPRESENTANTES DE SUA CIDADE

Identifique e entre em contato com os representantes da cidade para discutir o potencial de um YCC local e preparar seu caso para a criação de um.

Vamos fazer uma rápida recapitulação de nossas etapas até agora:

- Entendendo a defesa da juventude local em relação às mudanças climáticas: VERIFICADO!
- Entendendo o engajamento de sua cidade com os jovens: VERIFICADO!
- Criação de parcerias com pessoas e organizações interessadas: VERIFICADO!

Ok - e agora?

Agora é o momento de entrar em contato com as autoridades municipais e discutir o que pode ser feito com relação a um YCC local. As principais questões a serem consideradas incluem:

- Como poderia ser um YCC local?
- Quais seriam seus objetivos?
- Quais são as necessidades e expectativas dos jovens locais? Como as autoridades municipais veem isso?
- Quais são os resultados desejados por ambos os lados?
- Como o YCC local procura atender às necessidades e expectativas dos jovens? Isso descreveria brevemente a estratégia de implementação.

A essa altura, você deve estar pensando: como entrar em contato com um funcionário da prefeitura? Mas, na verdade, é mais fácil do que você imagina. Comece procurando suas informações de contato on-line. Em seguida, envie-lhes um e-mail claro e anexe uma breve descrição de como você acha que poderia ser um possível YCC local. Descreva por que você acha que é necessário estabelecer um YCC em sua cidade; o papel que você e outros jovens poderiam desempenhar na formação da política climática local; e como o YCC interagiria com as autoridades municipais. Parece muito, não é? Mas lembre-se de que você não precisa saber tudo. Marque uma reunião com representantes da cidade que possam ajudá-lo a analisar a viabilidade desse projeto em seu contexto local. As organizações não governamentais ou da sociedade civil locais também podem ser de grande ajuda para estabelecer um relacionamento com as autoridades municipais. Você pode descobrir que elas já têm contatos relevantes e podem facilitar muito o processo de entrar em contato com você. E se a sua cidade for uma cidade membro da C40, não se esqueça de que você também pode entrar em contato com a Equipe Jovem da C40, que talvez possa ajudá-lo!

Não foi fácil estabelecer YCCs em nível nacional em seis países do mundo, mas isso aconteceu. Não desista - dê uma olhada nos exemplos deste kit de ferramentas. Você também pode fazer isso e, quanto mais preparado e motivado você estiver, mais possível será!

ETAPA 6

PREPARE-SE PARA ENCONTRAR OS REPRESENTANTES DA CIDADE

Refletir sobre os aspectos práticos do estabelecimento de um YCC. Estabelecer parcerias com outros jovens e grupos para desenvolver uma proposta de como o YCC poderia ser estruturado. Identificar maneiras de equilibrar as necessidades e expectativas dos jovens com os aspectos práticos do trabalho com os representantes da cidade.

Então, você conseguiu marcar uma reunião com os representantes da cidade. Ótimo trabalho! E agora?

Organize uma discussão com os outros jovens e organizações com os quais você se conectou anteriormente para determinar que tipo de recursos e apoio técnico o YCC provavelmente precisará. As questões a serem consideradas incluem:

- Como você gostaria que o conselho fosse estruturado?
 - Você gostaria que ele fosse um órgão consultivo oficial do conselho municipal, com um determinado número de representantes?
 - Ou você gostaria que fosse uma plataforma mais informal, na qual os jovens pudessem defender a mudança e aumentar a conscientização sobre a importância da participação dos jovens na política climática?

Você pode ler mais sobre as diferentes maneiras de estruturar os YCCs no YCC GA Toolkit.⁵

- Quantas pessoas devem fazer parte do conselho?
- Como esses membros seriam selecionados?
- Como você faria para desenvolver um movimento e criar um sistema de coordenação eficaz para os membros?
- Como você poderia garantir que o YCC seja inclusivo e representativo?
 - O que você pode descobrir sobre os dados demográficos de sua cidade?
 - Como você poderia incentivar representantes de diversos grupos, inclusive aqueles de grupos demográficos marginalizados em sua cidade, a participar do YCC? Como você poderia incluir meninas e mulheres, jovens portadores de deficiência, minorias raciais e étnicas, comunidades informais (trabalhadores e residentes), jovens LGBTQIA+ e comunidades de imigrantes e transitórios, bem como jovens trabalhadores dos setores altamente poluentes em que a mudança mais precisa ser feita?
 - Como você poderia promover e oferecer acesso igualitário ao YCC para todos esses diversos grupos de residentes?

Depois de chegarem a um acordo entre si, vocês estão prontos para apresentá-lo às autoridades da cidade. Vá para essa reunião com uma visão clara, mas esteja aberto a comentários e sugestões dos representantes da cidade. Lembre-se de que o YCC é, e deve ser, uma plataforma para os jovens, mas se você quiser moldar a formulação de políticas climáticas em sua cidade, precisará chegar a um consenso com os tomadores de decisão finais. Talvez você descubra que, às vezes, discorda deles - e não há problema nisso. De fato, é disso que se trata. Cada um de vocês pode ter opiniões, prioridades e ideias diferentes, mas devem ser capazes de ouvir uns aos outros com respeito mútuo.

⁵ Este kit de ferramentas descreve como estabelecer um conselho climático para jovens em nível nacional: <https://drive.google.com/file/d/1jl1Qkly8h-LgDcJJUc7Ykb7igNIBpmU1/view>


ETAPA 7

ESTABELECEER UM RELACIONAMENTO SÓLIDO COM OS REPRESENTANTES DA CIDADE

Envolver-se ativamente e construir um relacionamento colaborativo com os representantes da cidade. Considere como a experiência e os recursos deles podem apoiar o estabelecimento e a implementação de um YCC.

As autoridades municipais (bem como as de outras instituições governamentais) são especialistas em processos de tomada de decisões sobre o clima. Sua experiência e conhecimento técnico devem torná-los parceiros muito úteis ao estabelecer e implementar o seu YCC local. A construção de um relacionamento sólido com esses representantes da cidade ajudará a garantir uma cooperação tranquila e formas de trabalho eficazes e co-criativas. Você deve manter contato com os representantes da cidade e se reunir regularmente para oferecer suas percepções durante todo o processo.

Colaborar com os representantes da cidade para desenvolver indicadores-chave de desempenho (KPIs) que acompanharão e medirão o sucesso e o impacto. Esses indicadores devem estar alinhados com as prioridades climáticas ou CAP da cidade e com as metas do YCC. Isso ajudará a garantir que seus esforços complementem e apoiem as prioridades de ação climática da cidade e que o YCC e a cidade estejam trabalhando em prol de objetivos comuns.



© Laure Rees-Smith - C40

ETAPA 8

AVALIAR AS NECESSIDADES DE TREINAMENTO E CAPACITAÇÃO

Identificar as habilidades e conhecimentos específicos necessários para que os líderes jovens participem de um YCC. Planeje um conjunto de sessões de capacitação que atendam a essas necessidades.

Alguns dos jovens com quem você trabalha para estabelecer um YCC podem precisar de treinamento adicional ou de várias formas de sessões de capacitação. Isso pode ajudar a fortalecer a capacidade deles de se envolverem no processo. Avalie quais habilidades poderiam ser mais desenvolvidas para ajudar seus colegas a entenderem o papel deles no processo e para garantir que todos que quiserem possam contribuir de forma significativa para essa grande iniciativa.⁶

Exemplos de possíveis tópicos de treinamento e desenvolvimento de capacidade incluem:

- Treinamento em **políticas e governança** sobre como as políticas climáticas da cidade são desenvolvidas e implementadas.
- Treinamento em **advocacy e campanhas** sobre o planejamento eficaz de compromissos com o público e a mídia.
- Treinamento em **gerenciamento de projetos** para planejamento, implementação e acompanhamento de iniciativas do YCC.
- Treinamento em **liderança** para capacitar os jovens a liderar e gerenciar com eficácia as iniciativas do YCC.
- Treinamento de **envolvimento das partes interessadas** para envolver efetivamente os residentes, as autoridades municipais e outras partes interessadas da comunidade.
- Treinamento em **captação de recursos** para a elaboração de subsídios e outras atividades de captação de recursos para as iniciativas do YCC.

Identificar as habilidades de que você e seus colegas podem precisar ajudará a equipá-los para suas funções e garantirá que todos vocês sejam capazes de causar impacto na ação climática em sua cidade.



© Derrick Obeng Brobbey.

⁶ Este kit de ferramentas contém guias úteis sobre como envolver os jovens, especialmente os iniciantes, na política climática: www.c40knowledgehub.org/s/article/A-toolkit-for-young-climate-activists-in-Latin-America-and-the-Caribbean?language=en_US

ETAPA 9

MANTER A COLABORAÇÃO COM OS REPRESENTANTES DA CIDADE

Envolver-se ativamente com os representantes da cidade, garantindo que as opiniões dos jovens ajudem a moldar a estrutura e as atividades do YCC.

Você trabalhará lado a lado com as autoridades municipais para estabelecer o seu YCC local. Trabalhe com eles para definir os principais marcos e pontos de controle, a fim de garantir que você permaneça no caminho certo e mantenha a cooperação inclusiva. Você também deve se informar regularmente com aqueles que trabalham com os elementos jurídicos e práticos do processo. É importante entender o tempo que pode ser necessário para preparar o terreno para essa iniciativa, mas certifique-se de que os representantes da cidade saibam que você está disponível. Eles poderão chamá-lo quando necessário para fornecer mais detalhes sobre as expectativas dos jovens locais em relação a um YCC.

Para fornecer percepções significativas às autoridades municipais sobre as perspectivas dos jovens, reúna as opiniões de seus colegas sobre as seguintes perguntas:

- Como o conselho deve ser estruturado?
- Quantos membros deve haver?
- Como os membros devem ser selecionados?
- Como a associação seria gerenciada e coordenada de forma eficaz?
- Em que o conselho deve se concentrar? Que atividades ele deve planejar? Que resultados ele deve buscar produzir?

A cidade estará realizando as partes formais do projeto, em termos de acordos legais e organizacionais. Ter uma visão clara dos aspectos acima ajudará a garantir que você faça uma contribuição significativa para o processo e que as vozes dos jovens sejam ouvidas.

A cidade deve designar um representante nomeado que será responsável pelo YCC e suas atividades. Continue apoiando o processo e mantenha uma cooperação harmoniosa com esse representante.



© Njung'e Wanjiru - C40

ETAPA 10

OPERACIONALIZAR O CONSELHO CLIMÁTICO JOVEM

Designar um representante dedicado aos jovens para fazer a ligação com os representantes da cidade. Isso garantirá a comunicação contínua e a colaboração significativa entre os membros do YCC e a cidade.

Quando o YCC local tiver sido estabelecido, é importante manter uma visão clara do que você deseja alcançar. Decida como você deseja apoiar as autoridades municipais no desenvolvimento de políticas climáticas e na adoção de ações climáticas ambiciosas em sua comunidade. Certifique-se de manter uma cooperação harmoniosa e respeitosa com os representantes da cidade. Para ajudar com isso, designe um membro do YCC - possivelmente seu presidente ou um representante de um conselho - para ser responsável por manter contato com a cidade.

O que você deve fazer depois que o YCC local for estabelecido?

- Identificar as necessidades e prioridades de seu YCC
- Seja claro sobre seu escopo de trabalho.
- Decida em quais áreas temáticas seu YCC se concentrará.

Para orientar com eficácia as iniciativas do YCC, é importante desenvolver uma estratégia de monitoramento e avaliação contínuos. Isso deve incluir planos detalhados para monitorar as prioridades, atender às necessidades em evolução e avaliar o impacto do seu YCC. Há diferentes maneiras de coletar esses dados, como pesquisas, consultas à comunidade e outros processos de pesquisa participativa.

Você precisará avaliar suas descobertas e usar as percepções que elas fornecem para definir metas e objetivos claros. Você também deve identificar as áreas temáticas nas quais planeja se concentrar. Alguns YCCs existentes optaram por se especializar em tópicos como empregos verdes, transição energética, água, saneamento e higiene (WASH), educação e defesa do clima ou conscientização pública por meio da mídia social. Outros se concentraram em trabalhar lado a lado com várias instituições e tiveram um impacto tangível na legislação e em políticas específicas.

Lembre-se de que muito depende do contexto específico em que seu YCC local irá operar. Consulte as autoridades municipais sobre o que você pode fazer, mas nunca perca de vista sua criatividade e inovação. Certifique-se sempre de que você sabe o que quer fazer e explore mais. Esta é a sua chance de provar que as ideias dos jovens merecem ser incorporadas à formulação de políticas climáticas.

Lembre-se de que um YCC local deve ser uma plataforma que una os jovens de uma determinada cidade ou região. Por esse exato motivo, ele deve ser inclusivo e representativo e levar em conta vários pontos de vista e perspectivas. Vocês não precisam concordar sempre uns com os outros, mas ter um processo interno de tomada de decisões baseado em consenso ajudará a promover a unidade e a cooperação dentro do conselho.

ETAPA 11

AVALIAR E ATENDER REGULARMENTE ÀS NECESSIDADES DO CONSELHO

Continuar a monitorar as prioridades, a evolução das necessidades e o impacto das iniciativas do YCC.

Tenha em mente os objetivos e as prioridades do seu YCC. Certifique-se de monitorar as necessidades do conselho e entre em contato para verificar se algum membro precisa de ajuda ou apoio adicional. Acompanhe o progresso das atividades que o seu YCC está realizando e fale sobre quaisquer desafios em potencial. Leve-os à atenção do representante da cidade designado. Seja flexível se as circunstâncias mudarem, mas lembre-se de suas metas e do que deseja alcançar com o YCC.

Meça o impacto do seu YCC usando os KPIs que você definiu com os representantes da cidade na Etapa 7. Certifique-se sempre de informar seu progresso à comunidade. Use a mídia social e outros canais de comunicação para aumentar a conscientização sobre suas iniciativas, destacar os sucessos e aprendizados e mostrar as contribuições que os jovens estão fazendo na ação climática da cidade.

ETAPA 12

CELEBRE OS SUCESSOS

Amplie os sucessos e o impacto de sua colaboração cidade-jovem.

Reconheça e celebre os resultados, o impacto e as conquistas da colaboração entre sua cidade e os jovens por meio de eventos e comunicações públicas. Compartilhe os sucessos e as práticas recomendadas com suas redes para inspirar líderes jovens em todo o mundo e promover os benefícios do envolvimento dos jovens em ações climáticas lideradas pela cidade. A C40 e a YCC GA são ótimos lugares para compartilhar seus aprendizados com outros jovens líderes climáticos e para criar um impulso para a participação significativa dos jovens em todos os níveis de tomada de decisões sobre ações climáticas.



© Ignacio de Barrio - C40

RESUMO

A perspectiva de estabelecer um YCC em sua cidade pode parecer assustadora, mas pense em como esse processo pode ser empolgante para você e para outros jovens de sua comunidade! Para começar, você pode se aproximar de jovens que pensam da mesma forma e trocar suas visões, objetivos e expectativas para a plataforma. Mas também poderá aprender mais sobre a elaboração de políticas climáticas locais, sobre o papel que você pode desempenhar e sobre como usar seu potencial da melhor maneira possível para deter a crise climática.

Lembre-se de que essa será uma experiência nova para todos, não apenas para você e seus colegas, mas também para os representantes da cidade. Tente ter a mente aberta e ser flexível, mas não deixe de compartilhar seus pensamentos e preocupações quando necessário. Não tenha medo de falar e expressar o que está em sua mente.

Lembre-se de que pode haver pessoas com necessidades diferentes ao seu redor. Certificar-se de que todos se sintam confortáveis e seguros ao participar desse processo é fundamental para o seu sucesso.

E não se esqueça de que você não está sozinho! O C40 e o YCC GA estão aqui para ajudá-lo, e há uma série de recursos disponíveis que tornarão o processo mais suave e fácil.

Estamos bem cientes de que a realidade da crise climática é avassaladora, mas todos nós podemos desempenhar um papel na proteção do nosso planeta. Uma das abordagens que podemos adotar é estabelecer um YCC local. Aconselhar as autoridades municipais e garantir que as vozes dos jovens sejam ouvidas e incluídas nas políticas climáticas terá um impacto maior do que podemos imaginar!

Se precisar de assistência mais direta para estabelecer um YCC em sua cidade, entre em contato com o YCC GA. Podemos oferecer orientação e aconselhamento personalizados, e estamos aqui para ajudá-lo e apoiá-lo durante todo o processo. Mal podemos esperar para que você se junte ao YCC GA e faça parte dessa comunidade em constante crescimento!

Mantenha contato com a C40 e o YCC GA e compartilhe seus sucessos e lições aprendidas. E lembre-se de conversar com seus amigos em outras cidades, pois eles também podem estar interessados em ter um YCC em suas comunidades!

Boa sorte!

LEITURA ADICIONAL E DIRETRIZES ESPECÍFICAS DO TÓPICO

1. [Kit de ferramentas da Youth Climate Council Global Alliance sobre como estabelecer um conselho climático jovem](#)
2. [Kit de ferramentas da UNICEF para jovens ativistas do clima na América Latina e no Caribe](#)
3. [Manual de engajamento dos jovens da C40 para as cidades](#)
4. [Treinamento sobre pobreza energética e resiliência da C40 para cuidadores: Guia do facilitador](#)
5. [C40's Achieving the just transition \(Alcançando a transição justa\): A toolkit for city leaders across the globe](#)
6. [C40's Delivering disability inclusive climate action: Pacote de recursos para cidades](#)
7. [Bons empregos verdes da C40: Painel de controle dos programas municipais](#)
8. [Relatório global de habilidades verdes 2023 do LinkedIn](#)

AGRADECIMENTOS

Este documento foi escrito por: Margaret Impraim e Kasia Smętek

Editado por: Sophie Gillespie

Projetado por: Laure Rees-Smith

Com agradecimentos especiais à equipe da C40: Ahmed Mokgopo, Earl Burgos, Aaron Kiely, Donna Hume, Sallieu Thaimu Kanu, Fatmata Mary Kanyako, Connor Muesen, Yerim Nam, Pius Nishimwe, John Baimba Sesay



© Ignacio de Barrio - C40

PARA OBTER MAIS INFORMAÇÕES OU SUPORTE, ENTRE EM CONTATO:

YOUTH CLIMATE COUNCIL GLOBAL ALLIANCE

E-mail:

support@youthclimatecouncil.com o
global@youthclimatecouncil.com

Mídia social:

X (Twitter): <https://twitter.com/yccgalliance>

LinkedIn: <https://www.linkedin.com/company/yccgalliance>

Instagram: <https://www.instagram.com/yccgalliance/>

C40 CITIES

E-mail: youth@c40.org

Mídia social:

X (Twitter): <https://x.com/c40cities>

LinkedIn: <https://www.linkedin.com/company/c40-cities-climate-leadership-group>

Instagram: <https://www.instagram.com/c40cities/>

Facebook: <https://www.facebook.com/c40cities/>



© Earl Burgos - C40

